

MUFON : statistiques ovnis impressionnantes sur 2013

Publié le 27/07/2014

L'année 2013 fut la deuxième année la plus importante en termes de cas d'observations d'ovnis, enquêtés par le MUFON depuis sa création, avec 6448 rapports.

Comme en 2012, on retrouve la description de l'engin en forme de boomerang triangulaire parmi les cas intéressants.


Il pourrait s'agir d'un nouveau type d'engin militaire.

Néanmoins, d'autres rapports décrivent un engin volant qui ne peut être expliqué par un nouveau type d'avion militaire. Nous vous proposons ce [CAS](#) en exemple, impliquant deux ex-militaires.

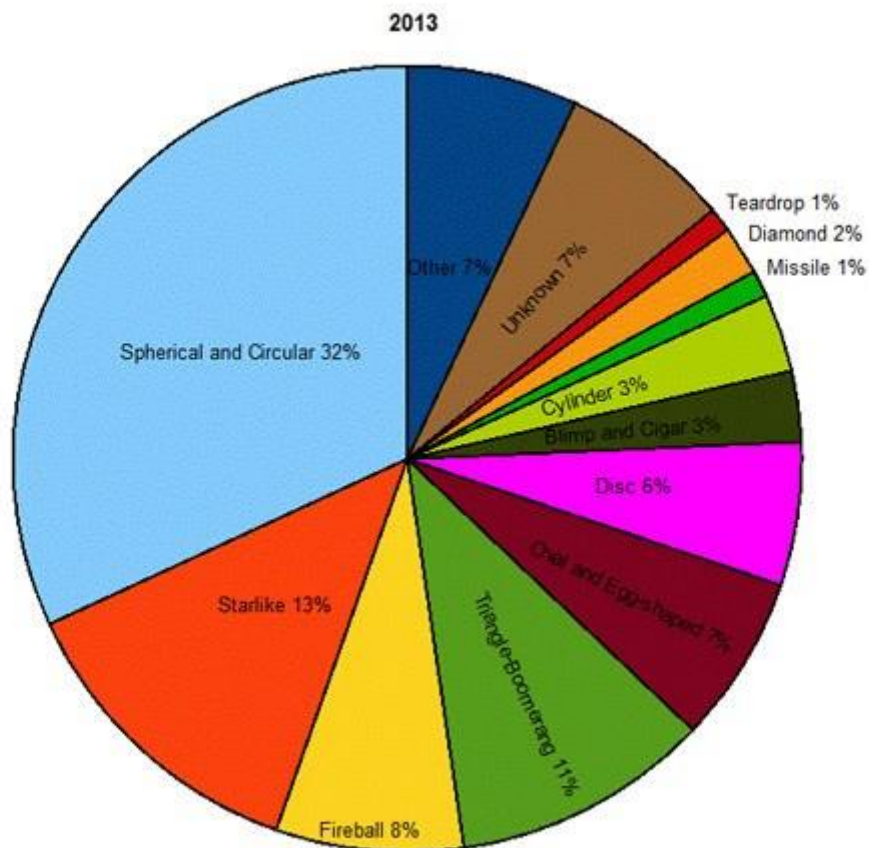


Le MUFON, premier organisme civil ufologique aux USA, a été fondé en 1969.

« Nous continuons à faire des progrès dans l'élimination des cas inconnus classés comme des objets volants non identifiés (ovnis). »



BREAKOUT OF UFO SHAPES REPORTED

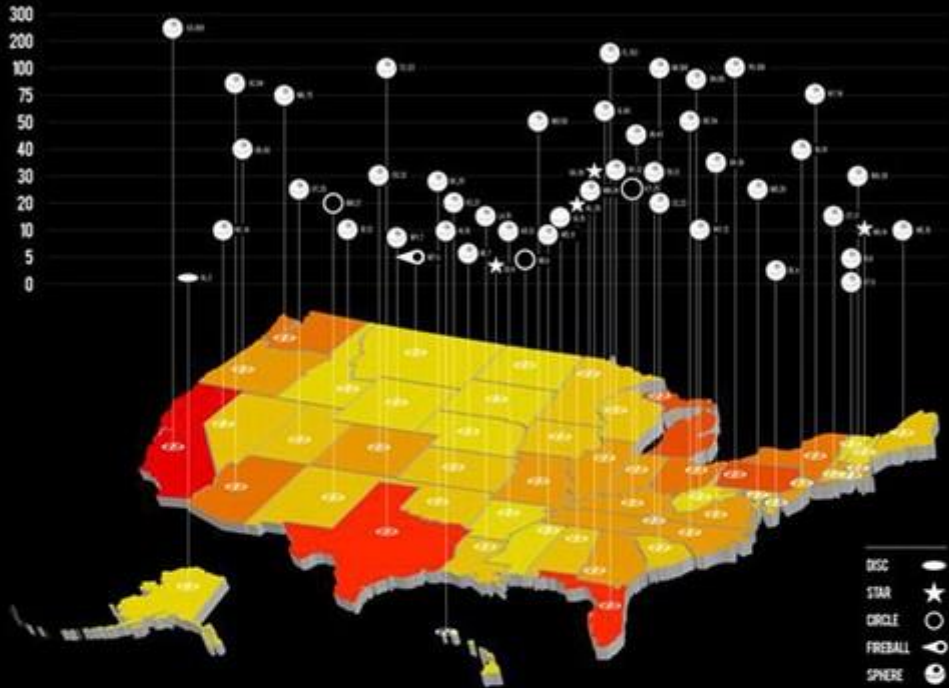


AMERICA'S 2013 UFO HOT SPOTS

2013 was an incredible year for UFO sightings in the US with MUFON receiving over 6,500 sightings across the country. But where are these mysterious objects appearing most frequently, and what do they look like? Outerplaces.com breaks it down.

MOST WITNESSED SHAPES BY STATE

Spheres were the most witnessed shape nationwide, but that wasn't the case everywhere.



SIGHTINGS BY STATE

Texas and California registered the most sightings in 2013 with 462 and 814 respectively, but this doesn't necessarily mean they are truly the country's UFO hot spots.



SIGHTINGS PER 100,000 PEOPLE

Taking the average number of sightings per 100,000 residents reveals some interesting results with Maine and Arizona ranking highest in sightings-per-capita with 3.87 and 4.02 respectively.



INFOGRAPHIC CREATED BY OUTERPLACES.COM

OUTER PLACES

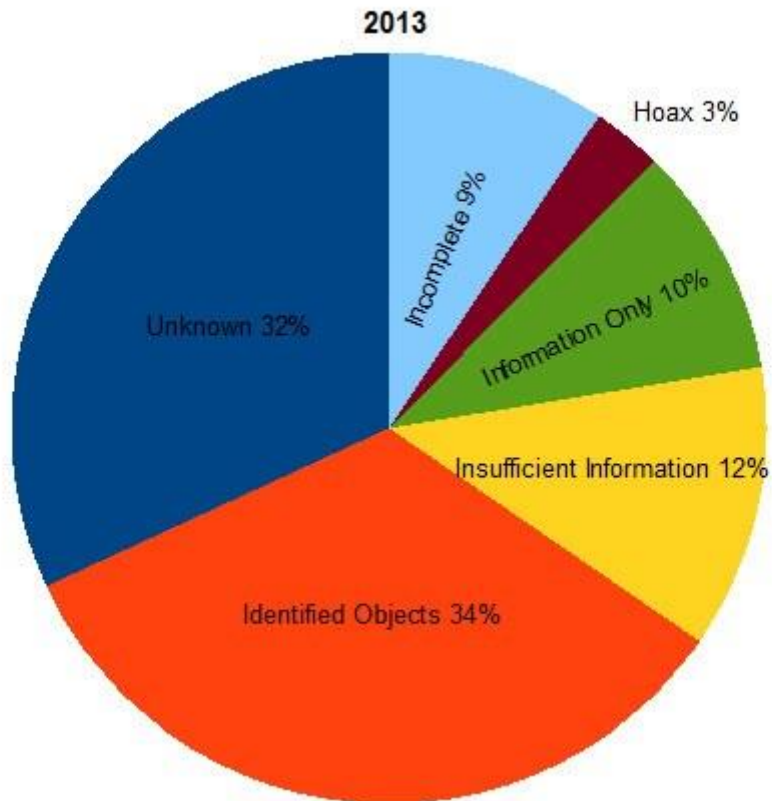
INFORMATION SOURCE: MUFON

MUFON

Voici un tableau montrant le rapport final de classifications des enquêtes pour 2012 par rapport à 2013, pour les États-Unis : Inconnus (36,6% vs 31,9%), les objets identifiés (30,6% vs 33,5%), informations insuffisantes (12,4% vs 12,2%), uniquement des informations (8,1% vs 10,0%), canulars et erreurs de frappes (3,3%

vs 2,9%), et incomplètes (8,8% vs 9,5%).

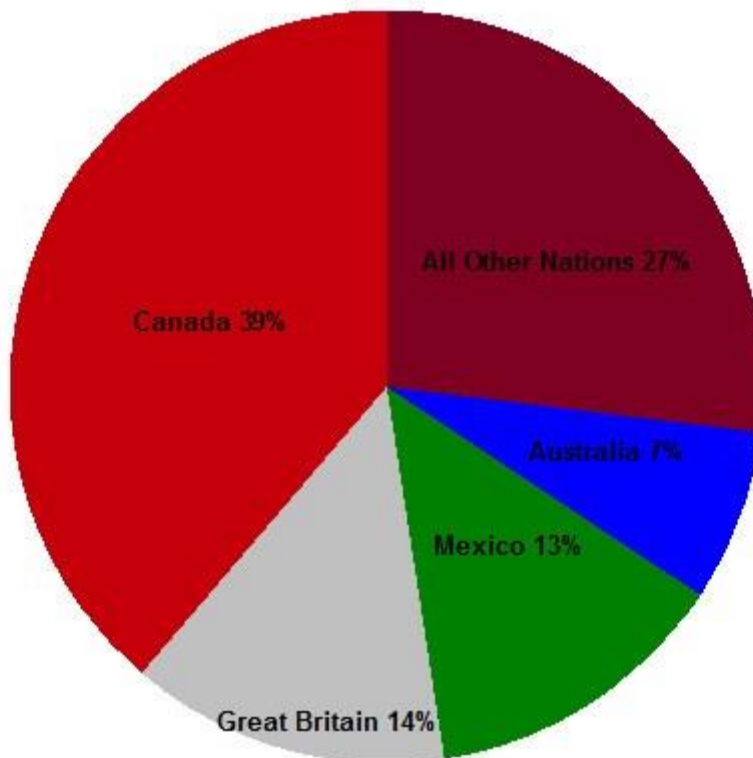
BREAKOUT OF CASE DISPOSITION



Le MUFON a reçu 930 rapports d'ovnis en provenance de pays étrangers en 2013. Quatre pays regroupent 62% des cas étrangers comme le montre le graphique suivant :

SOURCE OF FOREIGN UFO REPORTS

2013



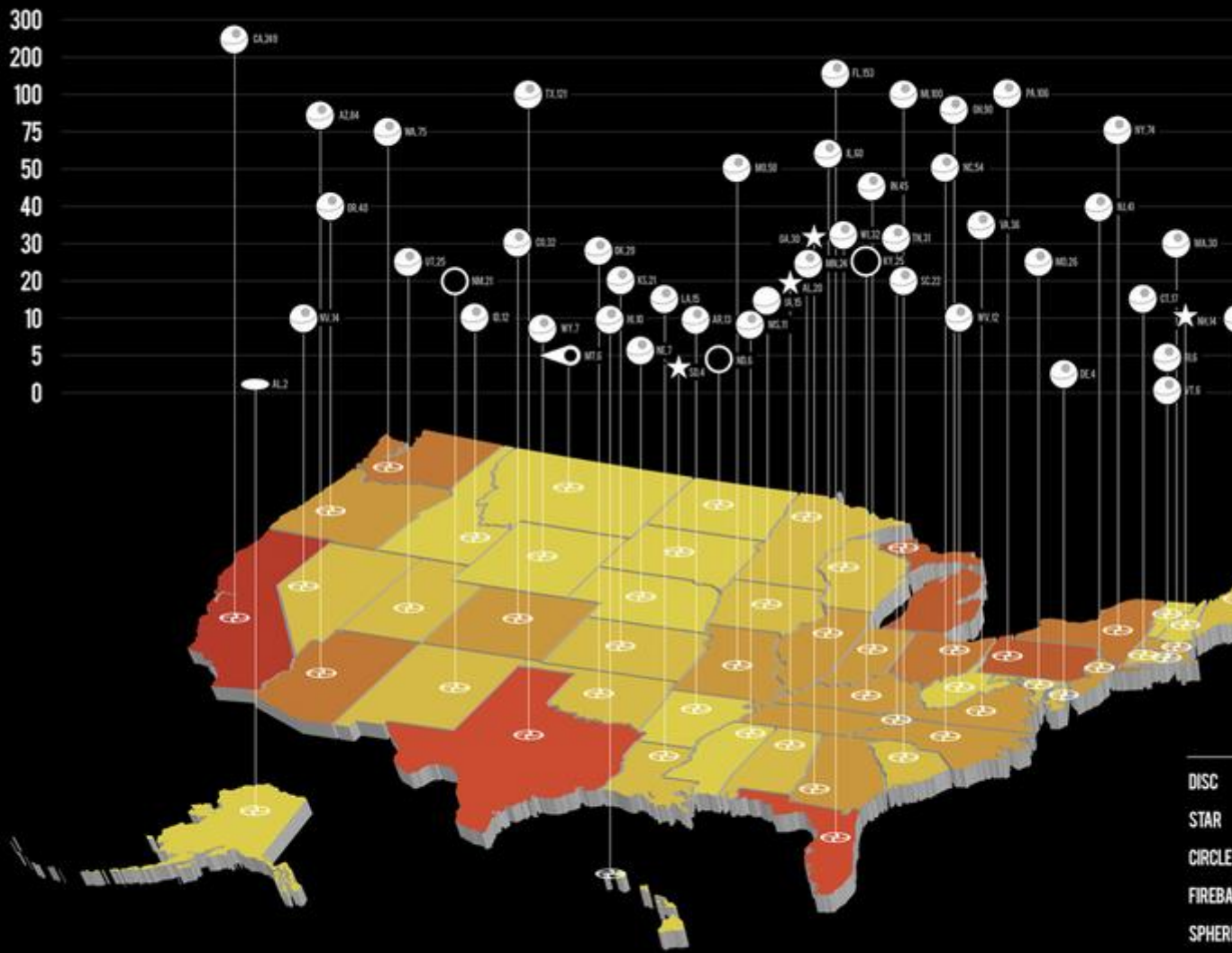
En 2013, les records américains du nombre d'observations d'ovnis par habitant sont détenus par les Etats du Vermont, l'Arizona et le Maine.

Graphique des formes d'ovnis les plus observées par Etat

Les sphères étaient les formes les plus observées à l'échelle nationale en 2013, mais ce n'était pas le cas partout.

MOST WITNESSED SHAPES BY STATE

Spheres were the most witnessed shape nationwide, but that wasn't the case everywhere.



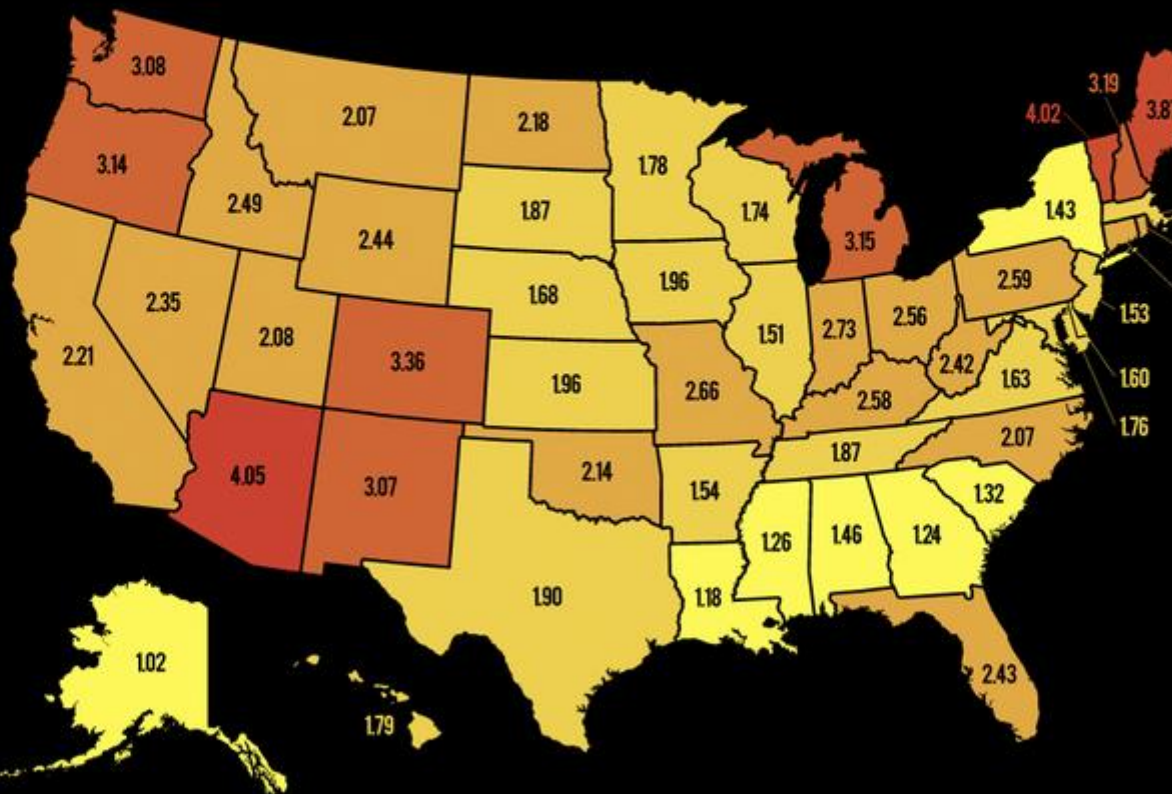
INFOGRAPHIC CREATED BY OUTERPLACES.COM **OUTER PLACES** INFORMATION SOURCE: MUFON **MUFON**

Tableau des observations d'ovnis pour 100 000 habitants

SIGHTINGS PER 100,000 PEOPLE

Taking the average number of sightings per 100,000 residents reveals some interesting results with Maine and Arizona ranking highest in sightings-per-capita with 3.87 and 4.02 respectively.

- 4.0+
- 3.51-4.0
- 3.01-3.5
- 2.51-3.0
- 2.01-2.5
- 1.51-2.0
- 1.0-1.5



INFOGRAPHIC CREATED BY OUTERPLACES.COM

OUTER PLACES
WHERE SCIENCE MEETS BODILY FICTION

INFORMATION SOURCE: MUFON

MUFON
Mutual UFO Network

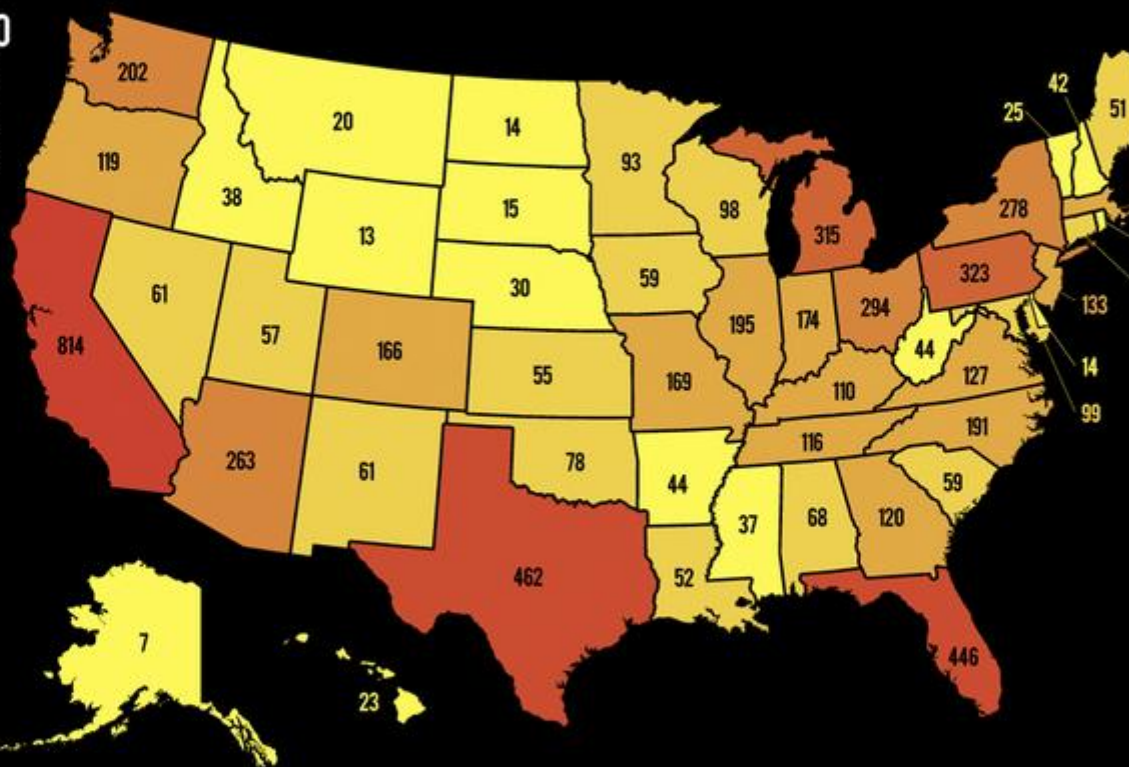
Observations d'ovnis par Etat

Le Texas et la Californie ont enregistré le plus grand nombre d'observations en 2013, avec respectivement 462 et 814.

SIGHTINGS BY STATE

Texas and California registered the most sightings in 2013 with 462 and 814 respectively, but this doesn't necessarily mean they are truly the country's UFO hot spots.

- 500-1000
- 400-499
- 300-399
- 200-299
- 100-199
- 51-99
- 0-50



INFOGRAPHIC CREATED
BY OUTERPLACES.COM

**OUTER
PLACES**
WHERE SCIENCE MEETS SCIENCE FICTION

INFORMATION SOURCE:
MUFON

